

АНАЛИЗ ОНЛАЙН-ОПРОСА В РАМКАХ РАЗРАБОТКИ ПРОЕКТА БЛАГОУСТРОЙСТВА УЧАСТКА НАБЕРЕЖНОЙ ОЗЕРА КОНТОККИ В КОСТОМУКШЕ

В рамках разработки проекта благоустройства участка набережной озера Контокки от стадиона школы №3 до улицы Героев на Всероссийский конкурс лучших проектов создания комфортной городской среды Минстроя РФ 2023 г. Проект разрабатывается Администрацией Костомукшского городского округа при поддержке АО «Карельский окатыш» и при участии компании Проект Даль.

Общая информация об онлайн-опросе

Общегородской онлайн-опрос направлен на формирование общего видения города и территории, учет идентичности и запросов горожан при разработке концепции благоустройства в рамках заявки конкурса. Опрос нельзя считать репрезентативным, так как он создан для сбора мнения каждого отдельного горожанина и формирует выборку активных и вовлеченных горожан в рамках онлайн-сообщества.

Онлайн-опрос жителей Костомукши проходил с 15 марта по 26 марта.

Онлайн-опрос был доступен всем горожанам и содержал несколько смысловых блоков вопросов, которые позволяют узнать мнения жителей, их запросы, понять проблемы и зоны роста города и конкретной территории:

- Социально-демографические характеристики
- Проведение свободного времени и досуговые практики
- Популярные СМИ
- В целом, о жизни в Костомукше
- О Костомукше как о знаковом месте и особенном городе
- Вопросы по исследуемой территории
- Блок вопросов об участии в проекте

Социально-демографические характеристики опрошенных

Среди 457 опрошенных горожан половозрастное распределение вышло неравномерным: соотношение мужчин и женщин в итоговой выборке равно 25% и 75%; в разрезе возрастов преобладает средний возраст от 31 до 45 лет в целом, наибольшее количество женщин в возрасте от 41 до 45 лет, а мужчин — от 36 до 40 лет.

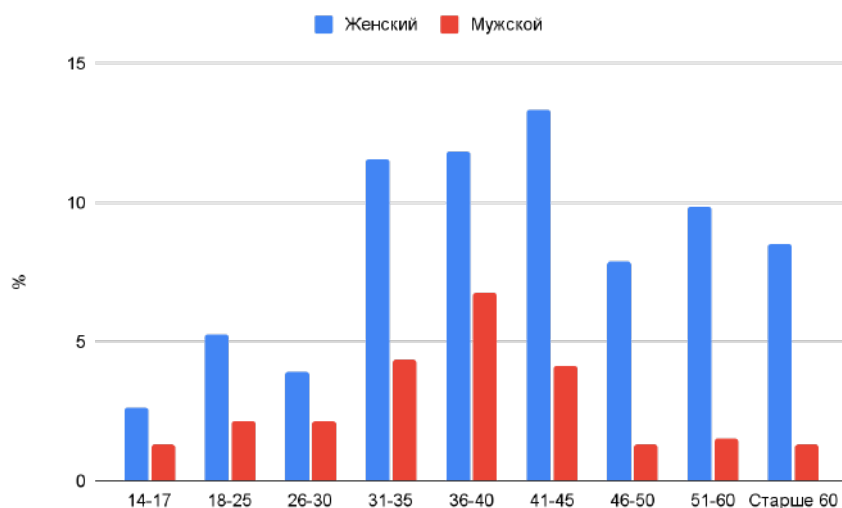


Рисунок 1. Половозрастное распределение опрошенных горожан, % от опрошенных

49,2% опрошенных работают по найму, 13,6% являются госслужащими, 11,6% опрошенных — неработающие пенсионеры, еще 5,7% опрошенных горожан находятся в отпуске по уходу за ребенком.

Половина из работающих опрошенных — 50,5% — занимают должности в коммерческих и негосударственных организациях или являются ИП, при этом 4 из 10 из трудоустроенных опрошенных — 41,4% — работают в бюджетной, государственной организации.

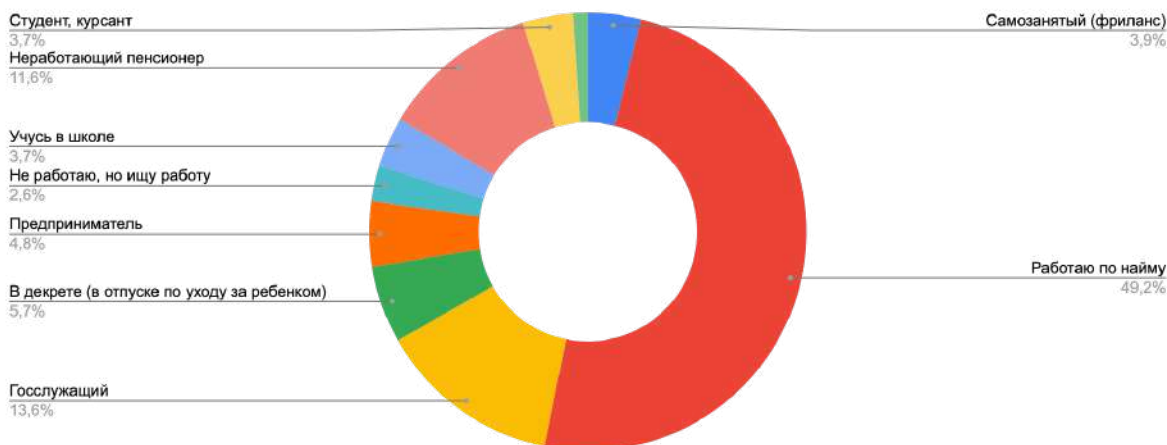


Рисунок 2. Занятость опрошенных горожан, % от опрошенных

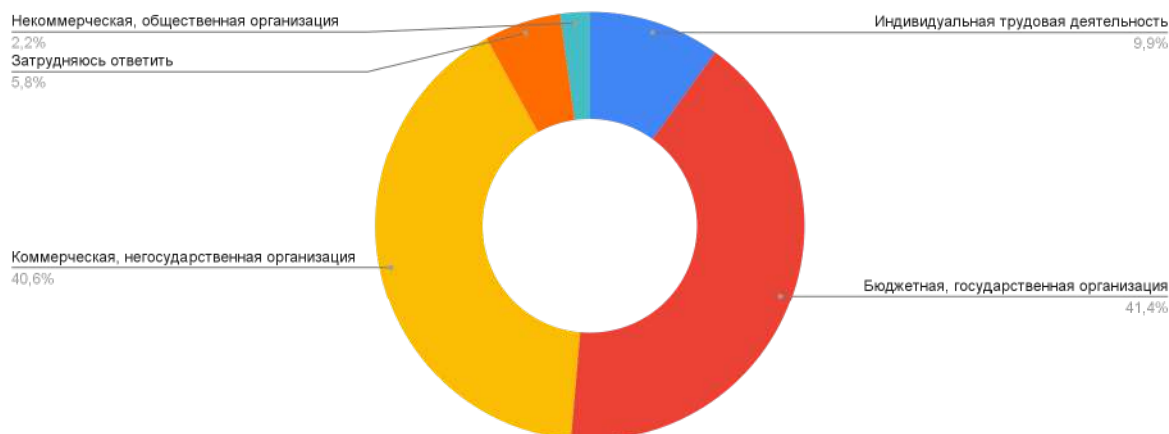


Рисунок 3. Сфера занятости работающих горожан, % от занятых

Что касается жизни в Костомукше, опрошенные местные жители в 35,7% случаев живут в городе всю жизнь, а 33% от опрошенных проживают в городе более 26 лет.

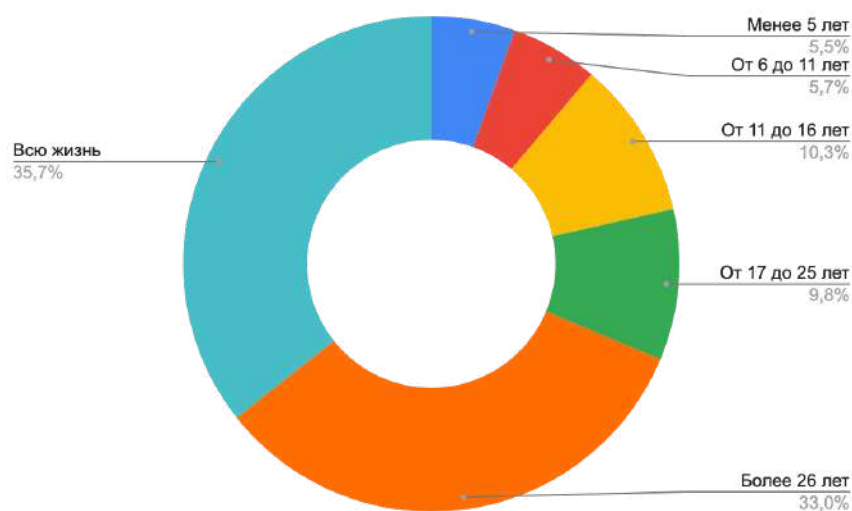


Рисунок 4. Продолжительность проживания в городе, % от опрошенных

Популярные СМИ и получение информации

Опрошенные жители Костомукши выделяют социальные сети как самые значимые источники информации. Чаще всего жители читают новости во ВКонтакте: на страницах Администрации Костомукши и на публичной странице издания «64 параллель», в группах «Беседка» и «Антибеседка». Также жители Костомукши читают местную газету «Новости Костомукши» и печатную газету «64 параллель»

Досуговые практики горожан

На вопрос «Расскажите, пожалуйста, что из перечисленного вы делаете более или менее регулярно в свободное время в городе?» (вопрос с несколькими вариантами ответа), опрошенные ответили следующим образом:

	Кол-во ответов	%
Хожу в гости, провожу время с семьей, с родственниками и друзьями	287	62,8%
Уезжаю за город, отдыхаю на природе, работаю на даче, в огороде	245	53,6%
Хожу в кафе, бары, рестораны	181	39,6%
Хожу по магазинам, в торгово-развлекательные центры	180	39,4%
Смотрю телевизор, провожу время за компьютером (кроме работы), играю в компьютерные игры, смотрю видео, фильмы, сериалы в Интернете и т.д.	166	36,3%
Хожу в кинотеатры	161	35,2%
Хожу в театр, на концерты, в музеи, на выставки и т.д.	126	27,6%
Занимаюсь своим хобби в секциях, клубах, кружках, группах по интересам и т.д.	123	26,9%
Выгуливаю собаку	86	18,8%
Хожу в спортклубы, секции и т.д.	81	17,7%
Повышаю свои знания: хожу на курсы, занятия, лекции, в библиотеку и т.п.	69	15,1%
Ничего специально не делаю, просто отдыхаю	62	13,6%
Практически нет свободного времени	62	13,6%
Хожу смотреть спортивные соревнования	59	12,9%
Участвую в деятельности общественных организаций, студенческих объединений, клубов, занимаюсь волонтерской деятельностью и т.п.	43	9,4%
Затрудняюсь ответить	4	0,9%

Таблица 1. Род занятий в свободное время, количество ответов и % от опрошенных

Самым популярным видом досуга в свободное время для опрошенных жителей Костомукши оказался отдых с семьей или друзьями в гостях или у себя дома, а также выезд загород, на природу – такие варианты ответа

выбрало соответственно 63% и 54% от опрошенных. Около 40% в свободное время ходят в кафе, бары и рестораны и по магазинам, торговым центрам.

В теплое время года опрошенные жители Костомукши чаще всего выбирают прогулку по лесу, набережной, купание на пляже, а также посещение Заповедника с друзьями и семьей или отдых вблизи озера Контокки.

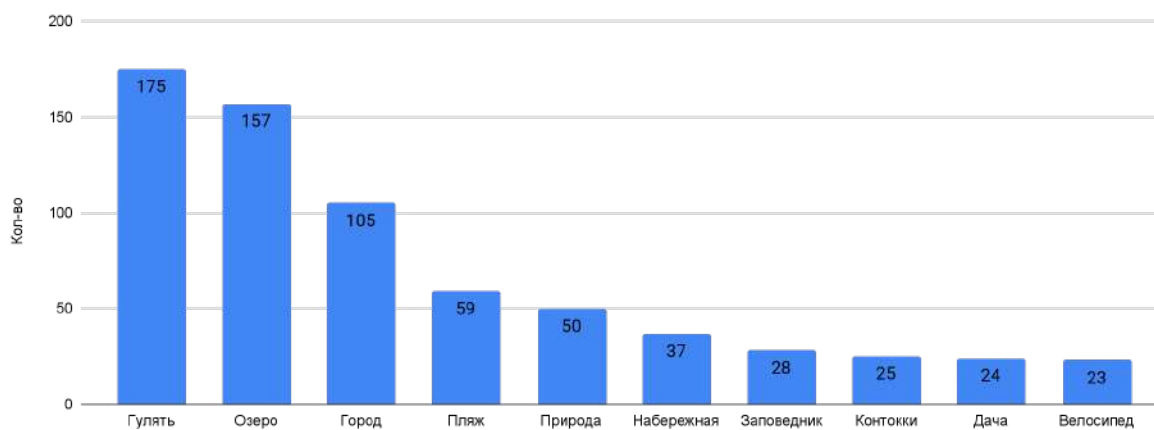


Рисунок 5. Досуг в теплое время года, количество упоминаний

В холодное время года жители Костомукши предпочитают гулять,, кататься на лыжах, коньках, а также ходить в кинотеатр или в кафе. Также зимой горожане ходят в бассейн и гуляют с собакой.

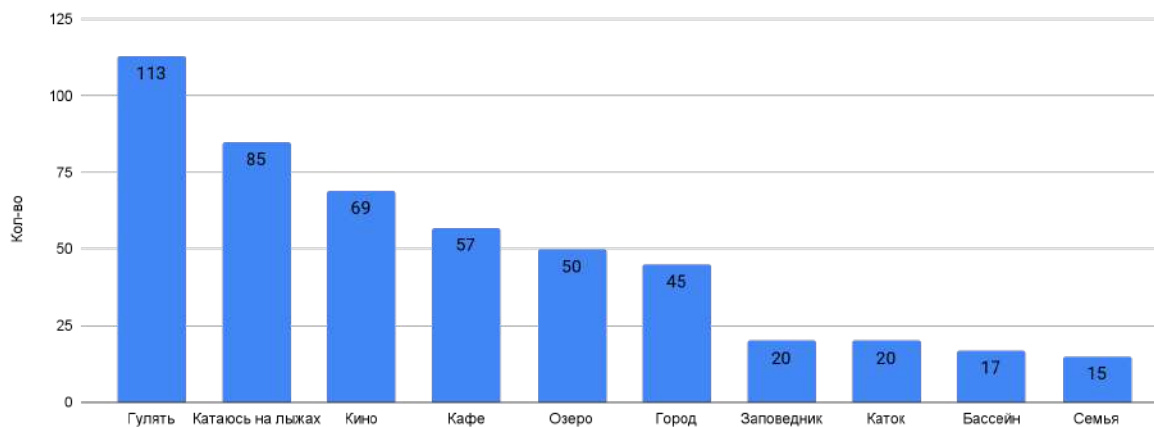


Рисунок 6. Досуг в холодное время года, количество упоминаний

На вопрос, чего не хватает в Костомукше для проведения свободного времени (вопрос с несколькими вариантами ответа), опрошенные местные жители выделили отсутствие развитой инфраструктуры – 53% от опрошенных, велосипедной инфраструктуры – 51%, фестивалей и городских праздников – 39%, а также хороших детских площадок – 35%.

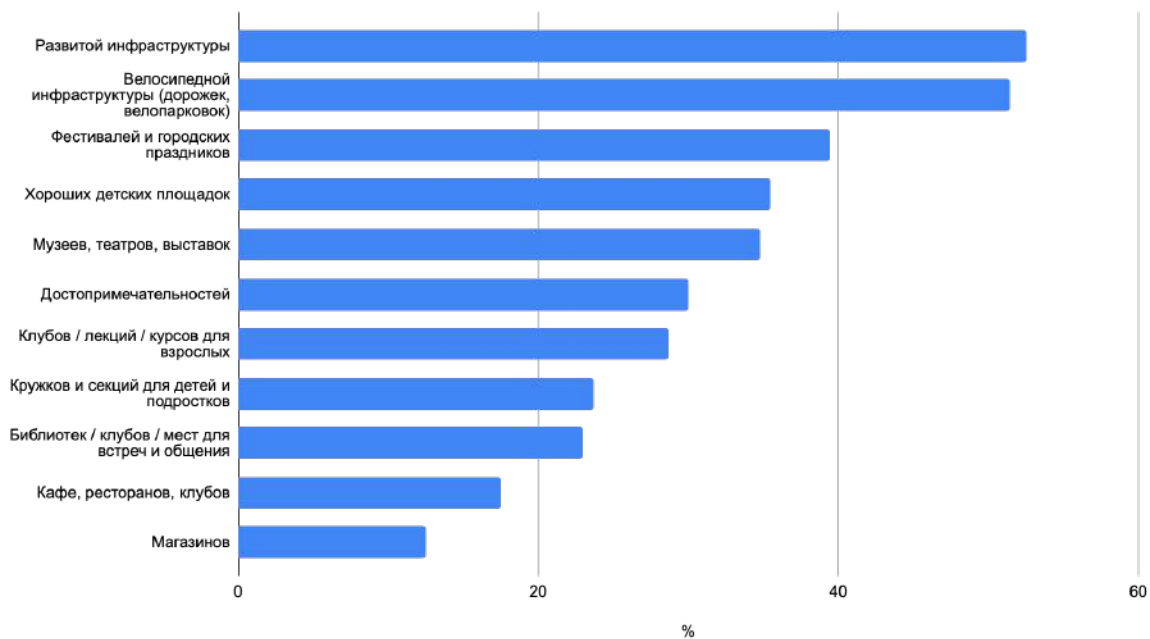


Рисунок 7. Ответы на вопрос о том, чего недостаточно, % от опрошенных

Также жители Костомукши отмечают, что в городе не хватает парков, площадок для выгула собак, ЗАГС и горнолыжного склона.

О Костомукше

Опрошенные горожане, на вопрос «Назовите 3 слова, которые ассоциируются у вас с Костомукшей и характеризуют их?» (открытый вопрос), отметили следующие наиболее частые «эпитеты», определяющие Костомукшу:

- Природа, лес, зелень
- Чистота, красота, спокойствие
- Озеро, север, Контокки
- Север, Финляндия
- Комбинат, ГОК



Рисунок 8. Облако ассоциаций с Костомукшей

Что касается значимых событий, которые горожане отмечают в Костомукше в последние пару лет, опрошенные отметили следующие события:

- День города
- День металлурга
- Концерт певицы Ёлка
- Масленица

На вопрос «Какие места и достопримечательности города вы бы показали тем, кто приехал в ваш город впервые? Это могут быть любые места, которые кажутся вам важными» опрошенные горожане отметили:

- Заповедник «Костомукшский»
- Озеро Контолки и набережная
- Кемпинг «Фрегат»
- Памятник Алексею Косыгину и Урхо Кекконену
- Хутор «Кормило»
- ДК Дружба

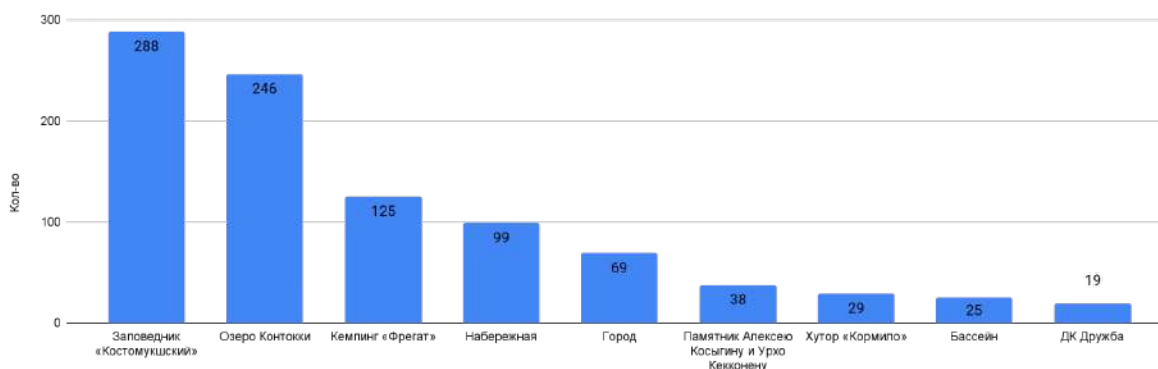


Рисунок 9. Достопримечательности Костомукши, количество ответов

Также горожане выделяют следующие сообщества по частоте упоминания:

- Общество карельской культуры VIENA
- Северное сияние
- Фирюза
- Совет ветеранов
- Клуб Мозгобойня
- Северяночка
- Клуб Кипатры
- Общество первооткрывателей
- Детско-юношеская спортивная школа
- Анонимных грибников
- Хете

Информация о пребывании опрошенных горожан на территории набережной озера Контолки

Исследуемая территория и прилегающая к ней территория являются важной точкой на карте города, которая объединяет основные городские сообщества, инфраструктуру административную, социальную, культурную, образовательную и досуговую. Исходя из полученных данных, территория граничит со следующими объектами инфраструктуры, которые опрошенные горожане посчитали необходимым обозначить:

- Средняя образовательная школа
- Бассейн «Синиранта», стадион, Спортивный комплекс «Гипроруда»
- Детско-юношеская спортивная школа
- Фонтан
- Пляж
- Детский сад

Посещаемость исследуемой территории можно определить как неравномерную – большинство посещает несколько раз в неделю – 23% от респондентов, однако велика доля тех, кто бывает там реже, чем раз в месяц, – 20% от опрошенных. При этом большинство опрошенных посещает территорию с семьей или друзьями.

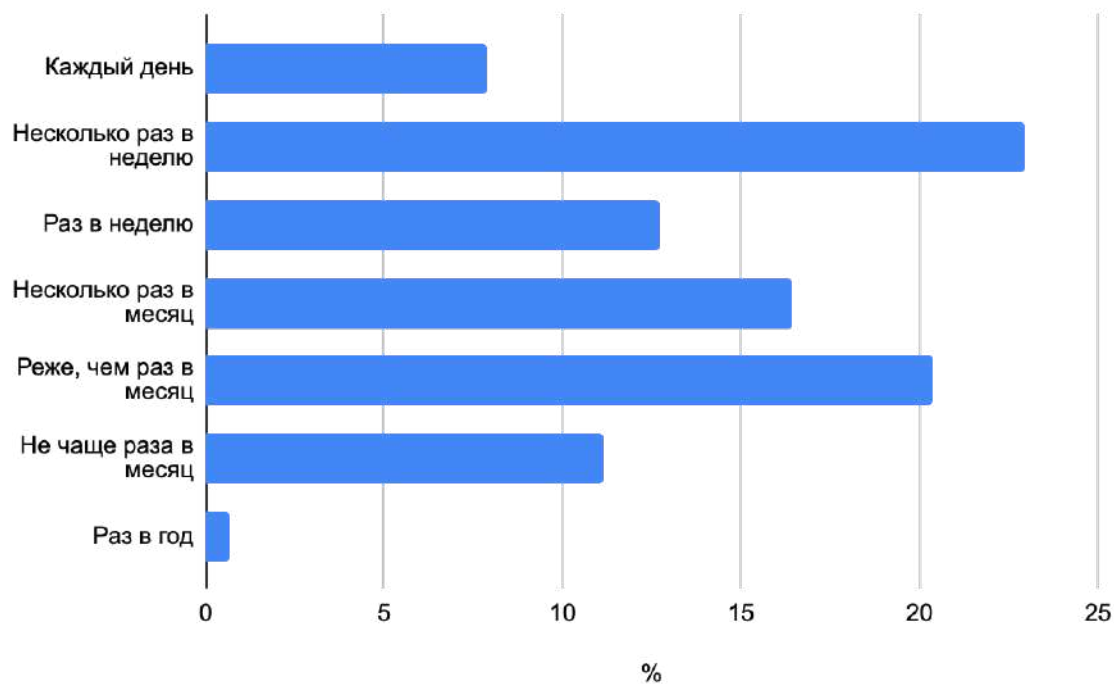


Рисунок 11. Частота посещения территории, % от опрошенных

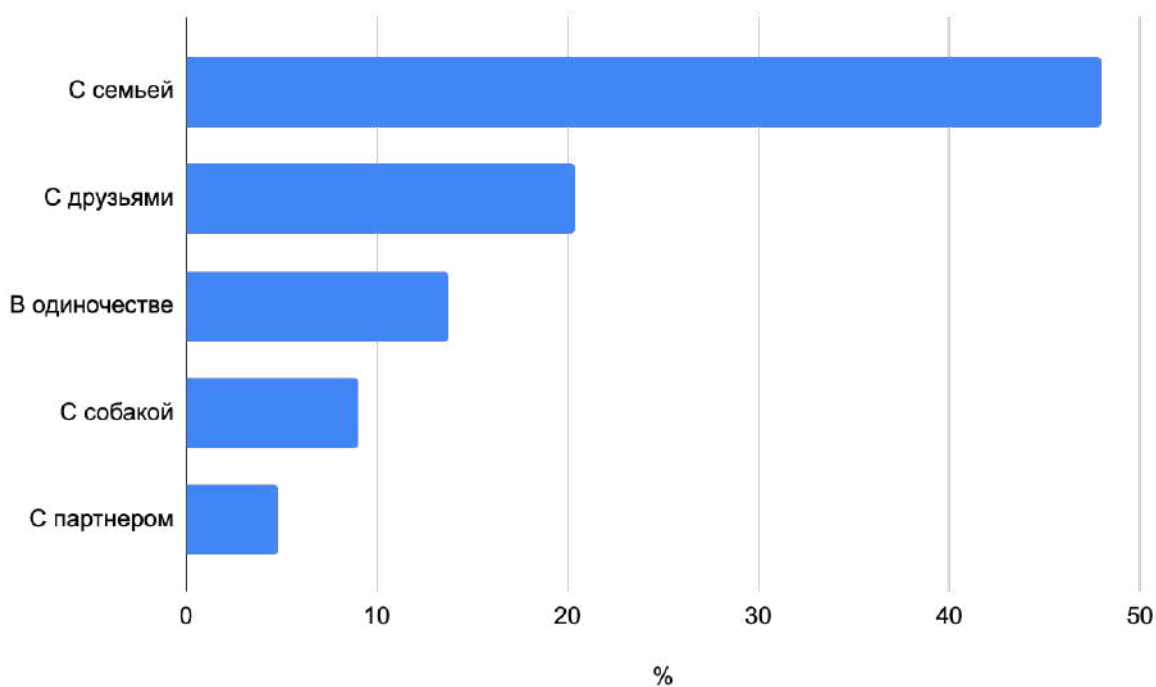


Рисунок 12. Состав при посещении территории, % от опрошенных

Территория проектирования представляет собой место для прогулок для подавляющего числа жителей, в намного меньшем количестве она используется для выгула собаки и спортивных активностей зимой и летом. Основная функция исследуемой территории – рекреационная.

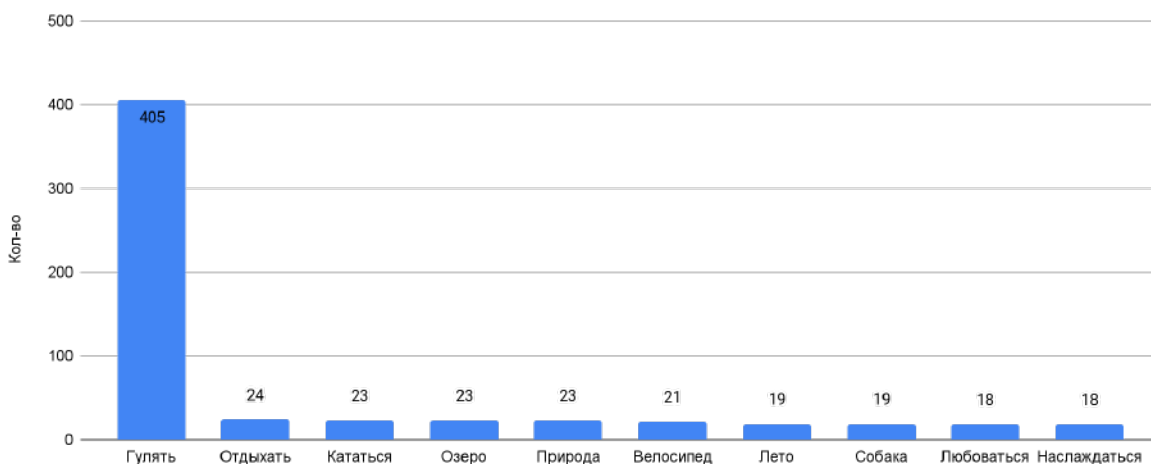


Рисунок 13. Существующее использование территории, количество ответов

По мнению большинства опрошенных местных жителей, на территории исследования чаще всего можно встретить людей с собаками – порядка 85% от опрошенных считают так. Реже людей, занимающихся спортом – в районе 70% от опрошенных выбрали этот вариант, пожилых людей и родителей с детьми – такие варианты выбрало 67% и 64% от опрошенных.

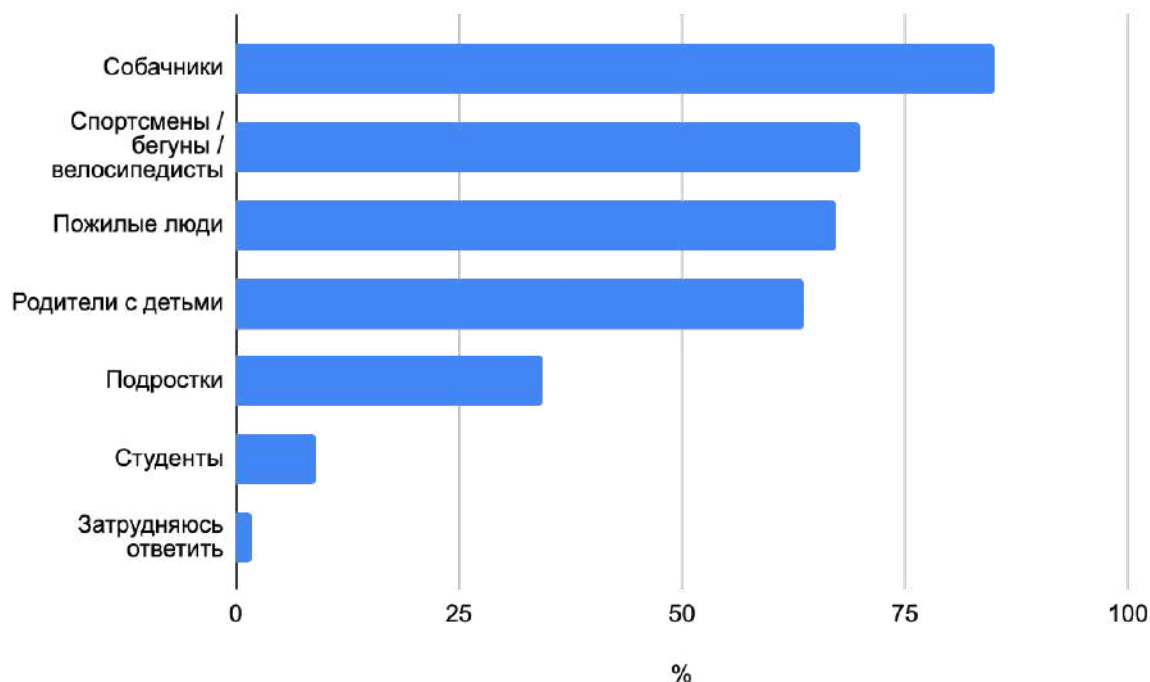


Рисунок 14. Существующие пользователи территории по мнению респондентов, % от опрошенных

Несмотря на развитые местные сообщества в Костомукше, на территории проектирования респонденты затруднились обозначить группы по интересам, ссылаясь либо на незнание, либо отсутствие таковых: единственные, о ком упоминали опрошенные, – это владельцы собак и группы спортсменов, в наличии связей между которыми респонденты не уверены.

Исследуемая территория города, по мнению опрошенных горожан, имеет следующие проблемы, которые необходимо решить:

- Мусор и грязь на территории
- Отсутствие мест для отдыха, отсутствие скамеек
- Чрезмерное количество собак на территории
- Неблагоустроенные тропы и дорожки
- Недостаток урн
- Отсутствие освещения
- Недостаток развлекательной и досуговой инфраструктуры
- Отсутствие туалетов на территории

Вышеуказанные проблемы связаны как с конкретными элементами инфраструктуры, так и с особенностями города. Что касается конкретных проблем инфраструктуры на территории на вопрос «Конкретные вопросы по инфраструктуре. Оцените по шкале от 1 до 5, где 1 – совершенно не удовлетворен, 2 – скорее не удовлетворен, 3 – затрудняюсь ответить, 4 – скорее удовлетворен, 5 – совершенно удовлетворен», респонденты отметили следующие аспекты:

	1	2	3	4	5
Я считаю, что территория привлекательна	7,4%	12,9%	20,4%	25,6%	33,7%
Я чувствую себя безопасно на территории	10,3%	17,3%	26%	23,9%	22,5%
Я считаю, что территория набережной чистая	16,8%	30%	28%	19,7%	5,5%
Я не испытываю трудностей при передвижении по территории на велосипеде	23,9%	29,5%	24,1%	16,2%	6,3%
На территории комфортно и удобно проводить время: есть удобные пешеходные маршруты, места отдыха и проч.	34,6%	24,1%	22,8%	8,8%	9,8%
Мне понятно, как передвигаться по территории, на территории есть достаточное количество навигации и указателей	23,4%	25,4%	32,2%	10,7%	8,3%

Я могу удобно припарковать личный автомобиль у территории	43,3%	23%	24,1%	3,9%	5,7%
---	-------	-----	-------	------	------

Таблица 2. Оценка инфраструктуры, % ответов по оценке

На основании вышеуказанных данных можно сказать, что, несмотря на высокую общую привлекательность территории – совершенно удовлетворены ей порядка 34% респондентов, опрошенные видят проблему в невозможности удобно припарковать свой автомобиль вблизи территории – совершенно не удовлетворены существующими условиями 43% от опрошенных, а также отмечают проблемы навигации на территории, из-за чего не всегда очевидно, куда идти, и где что расположено – скорее не удовлетворен существующей навигацией 1 из 4, более того, важной проблемой выступает для жителей сложность комфортно и удобно проводить на территории время – треть отметила ее как скорее актуальную. Ответы «Затрудняюсь ответить» не учитывались в анализе из-за сложности интерпретации.

На вопрос «Чем бы вы хотели заниматься на территории?» опрошенные местные жители отвечают, **что хотели бы прогуливаться по территории, проводить время с семьей и друзьями, а также посещать культурные мероприятия и фестивали.**

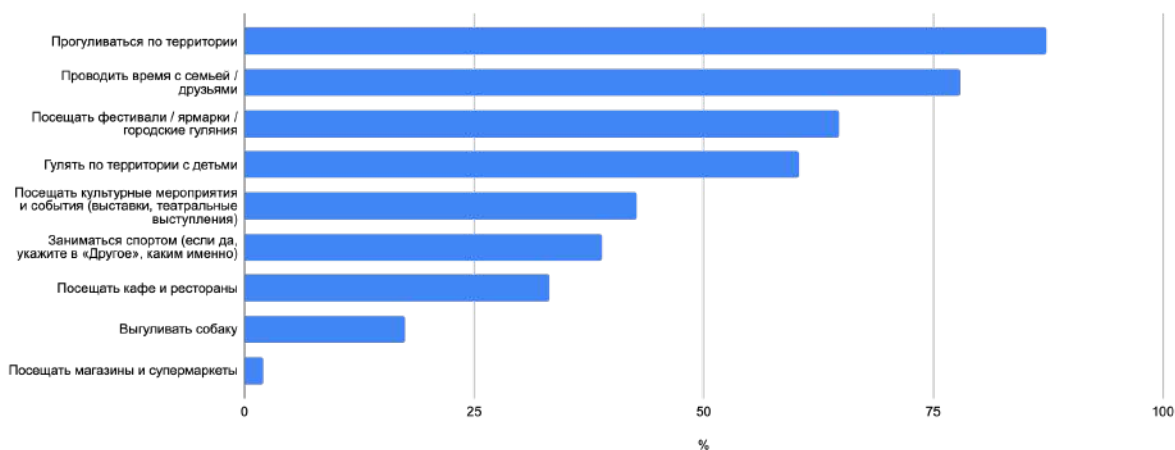


Рисунок 15. Желаемое времяпрепровождение на территории, % от опрошенных

Что касается желаемой инфраструктуры, респонденты выделили следующие пожелания функционального наполнения территории:

	Кол-во	%
Места для сидения и отдыха	379	82,9%
Безопасные протяженные пешеходные маршруты	329	72%
Велодорожки	320	70%
Видовые точки, смотровые площадки	283	61,9%

Объекты уличного искусства, скульптуры	247	54%
Озеленение: газоны и деревья	237	51,9%
Площадка для выступлений и концертов	225	49,2%
Многофункциональная детская площадка	215	47%
Система навигации и указателей	207	45,3%
Площадка для ярмарок во время праздников и других городских событий	199	43,5%
Площадка с тренажерами	151	33%
Зона парковки	147	32,2%
Огороженная площадка для выгула и дрессировки собак	145	31,7%
Спортивная площадка	134	29,3%
Танцевальная площадка	133	29,1%
Киоски с кофе и уличной едой	130	28,4%
Уличная выставочная площадка	102	22,3%
Больше остановок общественного транспорта	22	4,8%
Магазины и бытовые сервисы	7	1,5%

Таблица 3. Желаемая инфраструктура на территории, количество ответов и % от опрошенных

Самым популярным запросом оказались места для сидения и отдыха, безопасный протяженный пешеходный маршрут и велодорожки, кроме того опрошенные выделяют в качестве желаемых объектов видовые точки, объекты уличного искусства, скульптуры и озеленение.